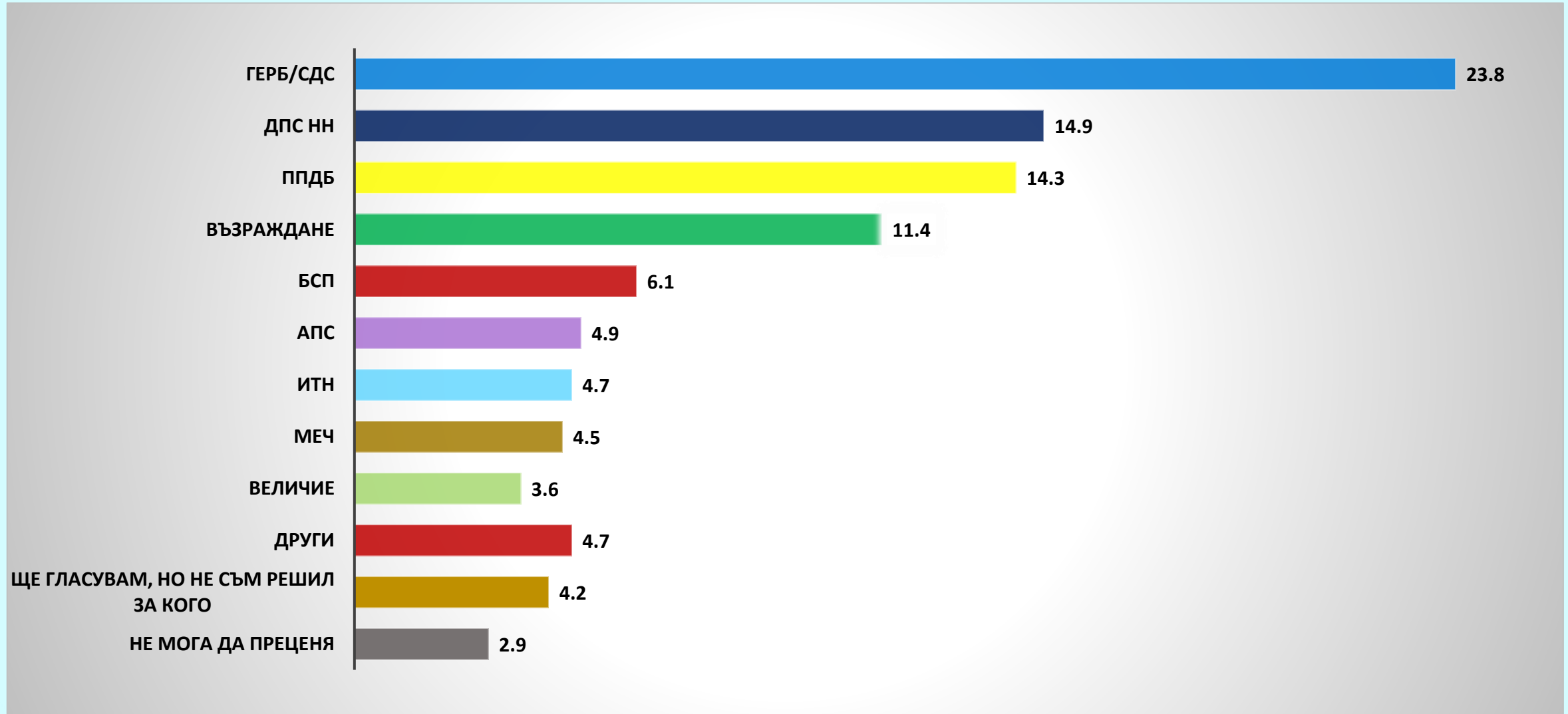
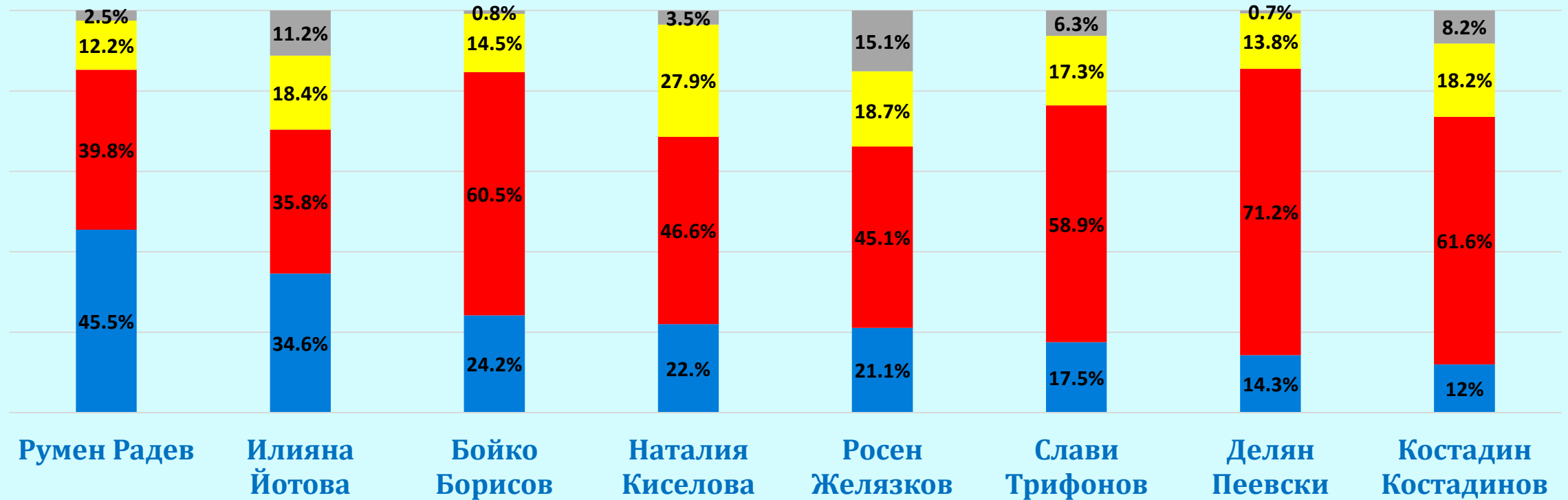


За коя от следните партии бихте гласували, ако следващата неделя се провеждат парламентарни избори?
/Сред решилите за кого ще гласуват/

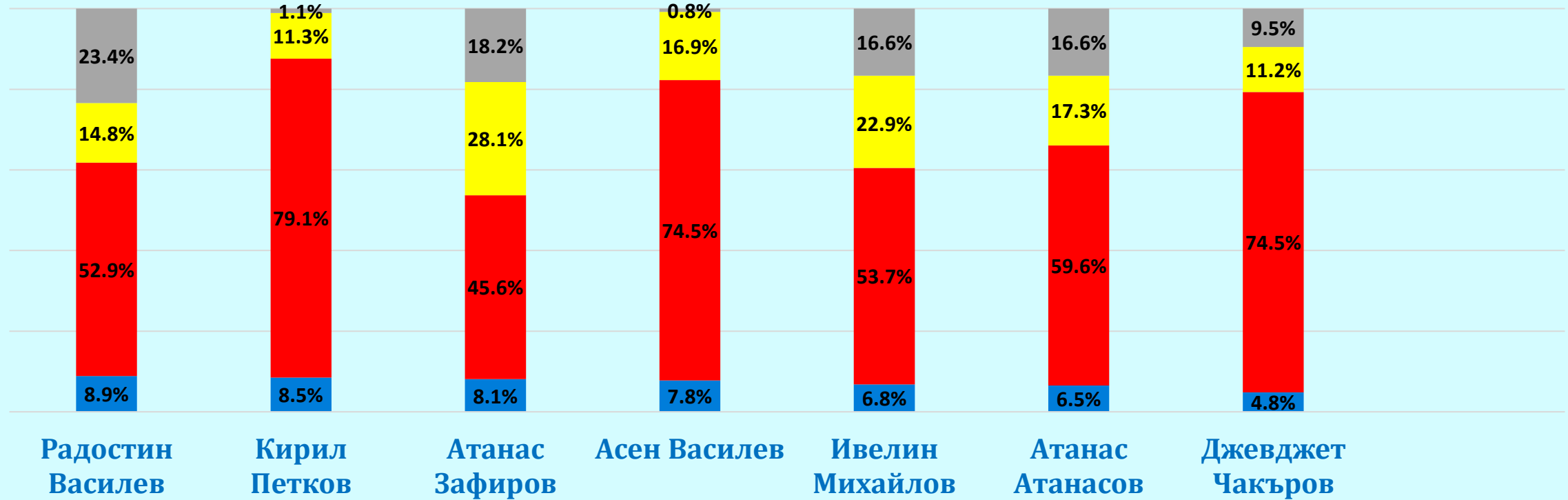


Имате ли доверие на:



■ да ■ не ■ колебая се ■ не съм чувал за тази личност

Имате ли доверие на:



■ Column1 ■ не ■ колебаая се ■ не съм чувал за тази личност

ГЕРБ ВОДИ СТАБИЛНО, РАЗМЕСТВАНЕ ЗА ВТОРОТО МЯСТО

Към началото на месец април 2025 г. ГЕРБ продължава стабилно да води с отчетлива преднина в електоралната подкрепа пред останалите политически сили в 51-то НС – 23,8%. В същото време моментната картина показва известно разместване в битката за второто място, за което след последните парламентарни избори в остра конкуренция и в своеобразен пакет се движат три формации. Към началото на април на втора позиция изпъква ДПС-Ново начало с 14,9%, а непосредствено след тях са ПП-ДБ с 14,3%. „Възраждане“ регистрира спад в електоралната подкрепа и остава на четвърто място към момента с 11,4%.

Известно понижение спрямо миналия месец има и при БСП-Обединена левица - от 8,2% на 6,1%. АПС получава 4,9%, ИТН – 4,7%, МЕЧ – 4,5%, а „Величие“ - 3,6%. Останалите дялове се разпределят между формации с декларирана подкрепа под един процент.

Сред заемащите висши конституционни длъжности президентът Румен Радев регистрира леко понижение в одобрението - от 47,9% през февруари на 45,5% понастоящем. Одобрението за министър-председателя Росен Желязков бележи слаб ръст и възлиза на 21,1%, а председателят на НС Наталия Киселова получава одобрението на 22%. Сред лидерите на политически партии с най-високо одобрение отново се ползва Бойко Борисов – 24,2%.

ПАСПОРТ НА ИЗСЛЕДВАНЕТО:

Метод на регистрация на данните: “лице в лице” с таблети

Обем на извадката: 846 интервюта с пълнолетни граждани на България.

Метод на формиране на извадката: Квотна извадка, формирана по признаците възраст, пол, образование и тип на населеното място.

Теренна дейност: 19-30 март 2025 г.

Представителност: Национално представително за пълнолетното население на страната. Проучването възпроизвежда структурата на населението по следните демографски признаци: пол, възраст, образование, тип населено място. Максималната статистическа грешка е $\pm 3.4\%$ за 50% дял за основната извадка при 95% доверителен интервал.

Изследването е част независимата изследователска програма на „Галъп интернешънъл болкан“ и е финансирано със собствени средства.